



KAM

MEBLE KUCZENNE

rozwiązania systemowe

KAMDUO ML

OLIVIA SOFT

KAMDUO XL

KAMDUO

AKCESORIA



NOWY PODZIAŁ SZUFLAD!



- ✓ ponad 120 szafek
- ✓ nowe podziały szuflad - lepsza organizacja przestrzeni
- ✓ 6 wariantów kolorystycznych
- ✓ ciche domykanie szuflad i drzwiczek
- ✓ regulowane nóżki 10 lub 15 cm

Uchwyty



DML B15



DML IN5



DML CZ5




Kolorystyka KAMDUO ML

Korpus szafek w kolorze buk jasny



buk jasny z białym




buk jasny z szarym




buk jasny z czarnym


Korpus szafek w kolorze dąb szary



dąb szary z białym




dąb szary z szarym



dąb szary z czarnym

Blaty R3



buk jasny

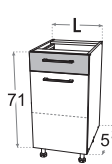



beż piaskowy


NOWY PROFIL BLATU Z ZAOBLENIEM R3




Szafki dolne - DML [wysokość nóg 10 lub 15 cm]

DS.../1	L	CENA
	30	222,-
	35	233,-
	40	243,-
	45	256,-
	50	266,-
	55	277,-
	60	296,-

DS.../1	L	CENA
	70	345,-
	80	368,-
	90	384,-

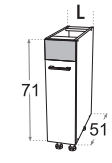
DS.../3	L	CENA
	40	379,-
	45	394,-
	50	406,-
	55	420,-
	60	458,-

DSX.../3	L	CENA
	50	625,-
	55	638,-
	60	652,-
	70	679,-
	80	705,-
	90	732,-


szuflady o zwiększonej wytrzymałości na obciążenie (M)

DSX60/3PŁ	L	CENA
	60	523,-

szafka do zabudowy płyty grzewczej, szuflady o zwiększonej wytrzymałości na obciążenie (M)

DC...	L	CENA
	15	289,-
	20	328,-
	30	366,-

szafka z koszem cargo (M)

DZ... .1	L	CENA
	*45	177,-
	50	184,-
	55	193,-
	60	200,-

szafka zlewozmywakowa

DZ...	L	CENA
	80	256,-
	90	272,-


szafka zlewozmywakowa

DP60	L	CENA
	60	192,-

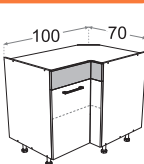
szafka do zabudowy piekarnika

DS60/3PŁ	L	CENA
	60	376,-

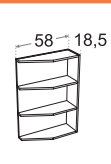
szafka do zabudowy płyty grzewczej

DRP90	L	CENA
	90 x 90	444,-


szafka bez cichego domykania uniwersalna (prawa lub lewa)

DRP100X70	L	CENA
	100 x 70	431,-


szafka bez cichego domykania uniwersalna (prawa lub lewa)

DKF20	L	CENA
	20	130,-

szafka kończąca w kolorze frontu laminowanego


FZMYW45	L	CENA
	45	73,-

front zmywarki, zalecany do szafek z nóżkami h=15 cm

FZMYW60	L	CENA
	60	87,-

front zmywarki, zalecany do szafek z nóżkami h=15 cm

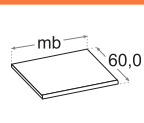
Przy zamawianiu frontów do zmywarki należy uwzględnić cokół!

COKÓŁ PVC	H	CENA
	10	46,-
	15	65,-

cokół PCV biały, ALU lub czarny + klamra 3 szt., L = 200 cm

ŁĄCZNIK COKOŁU PVC	H	CENA
	10	4,-
	15	7,-

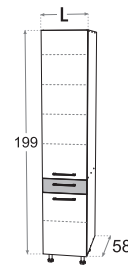
uniwersalny łącznik/narożnik biały, ALU lub czarny do cokół PVC

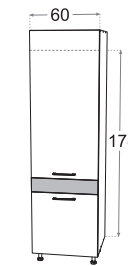
BLAT	mb	CENA
	1	131,-

blat gr. 3,8 cm, profil R3, kolor: buk jasny, bez piaskowy, krawędzie boczne oklejone ABS L max. = 400 cm

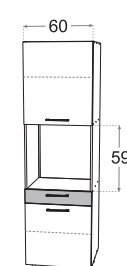
Zamawiając cokół należy wybrać wysokość odpowiadającą wysokości nóg w szafkach dolnych!

Wysyłka blatów spedycją:
L max. = 240 cm bez dopłaty
L max. = 350 cm z dopłatą 123,-

SD...DS1	L	CENA
	40	533,-
	45	560,-
	50	586,-
	55	613,-
	60	640,-

SL60	L	CENA
	60	470,-

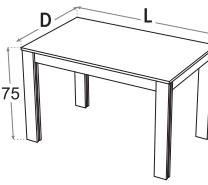
szafka do zabudowy łódki

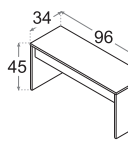
SP60	L	CENA
	60	567,-

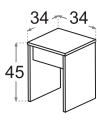
szafka do zabudowy piekarnika

SPM60	L	CENA
	60	493,-

szafka do zabudowy kuchni mikrofalowej i piekarnika

STÓŁ	L x D	CENA
	90 x 70	319,-
	110 x 60	321,-
	120 x 75	349,-
	140 x 80	370,-

ŁAWKA	L	CENA
	96	82,-

TABORET	L	CENA
	34 x 34	63,-

* DZ45.1 wyłącznie do zlewozmywaka Franke Z1.

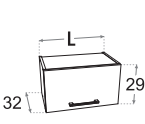
** Zewnętrzny wymiar sprzętu AGD.

*** Szafka dopasowana wyłącznie do okapu teleskopowego FRANKE P1 lub TEKA P2B, P2C.

(M) Szafka zmontowana.

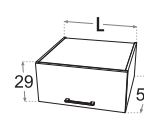
Szafki wiszące - DML [głębokość z frontem 32 i 58 cm]

WO.../29	L	CENA
	40	107,-
	45	111,-
	50	115,-
	55	118,-
	60	122,-
	70	129,-
	80	138,-
	90	145,-




Wszystkie ceny podane w folderze są sugerowanymi cenami brutto.

WO.../29N	L	CENA
	40	131,-
	45	138,-
	50	143,-
	55	148,-
	60	154,-



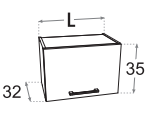
szafka wisząca przeznaczona do montażu nad słupkami lub szafkami wiszącymi

SNO60/29N	L	CENA
	60	150,-



nadstawka przeznaczona do montażu nad słupkiem do zab. łodówki

WO.../35	L	CENA
	40	112,-
	45	116,-
	50	120,-
	60	129,-
	80	145,-
	90	152,-



WO60/55...	Okap	CENA
	P1	515,-
	P2B	
	P2C	

cena z okapem
FRANKE P1 lub Teka P2B, P2C



okap FRANKE P1
Kolor: inox
Wydajność: 280 m³/h
Prędkość: 3
Oświetlenie: 2 x 20 W
Filtry alu.: 2
Filtr węglowy: w opcji recyrkulacji

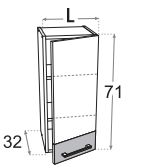


okap TEKA P2B
Kolor: biały P2B lub czarny P2C
Wydajność: 330 m³/h
Prędkość: 3
Oświetlenie: 2 x 28 W
Filtry alu.: 2
Filtr węglowy: w opcji recyrkulacji



okap TEKA P2C

W... .1	L	CENA
	30	143,-
	35	152,-
	40	162,-
	45	171,-
	50	180,-
	55	189,-
	60	198,-



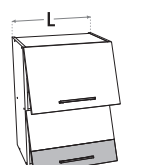
PRAWA/lewa

WW... .1	L	CENA
	30	161,-
	35	171,-
	40	182,-
	45	193,-
	50	203,-
	55	214,-
	60	224,-



witryna - szkło mleczne
PRAWA/lewa

WO2...	L	CENA
	50	224,-
	55	233,-
	60	242,-
	70	259,-
	80	277,-
	90	295,-

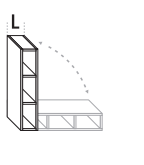


WS...	L	CENA
	60	300,-
	80	343,-



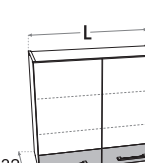
szafka z 2-poziomą ociekarką do naczyń

WB...UNI	L	CENA
	15	83,-
	20	89,-
	25	96,-
	30	103,-



szafka wisząca, uniwersalna (wieszana pionowo lub poziomo) (M)

W...	L	CENA
	60	219,-
	80	268,-



WRP60	L	CENA
	60 x 60	304,-



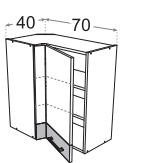
szafka bez cichego domykania uniwersalna (prawa lub lewa)

WRP70X40	L	CENA
	70 x 40	282,-



szafka narożna bez cichego domykania PRAWA

WRP70X40 L	L	CENA
	70 x 40	282,-



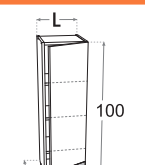
szafka narożna bez cichego domykania LEWA

WKF20	L	CENA
	32/20	20 97,-



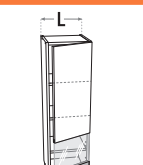
szafka kończąca w kolorze frontu laminowanego uniwersalna (prawa lub lewa)

W... .1/100	L	CENA
	30	171,-
	35	182,-
	40	194,-
	45	205,-
	50	216,-




PRAWA/lewa

WW... .1/100	L	CENA
	30	189,-
	35	201,-
	40	214,-
	45	226,-
	50	240,-



witryna - szkło mleczne
PRAWA/lewa

W.../100	L	CENA
	60	262,-
	70	297,-



Szafki w paczkach przygotowane są do samodzielnego montażu zgodnie z załączoną instrukcją.

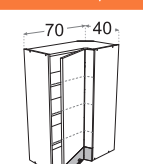
Ceny szafek obejmują: korpusy z półkami, fronty, zawiasy puszkowe, szuflady METALBOX i SX, kosze cargo, podnośniki gazowe, uchwyty oraz nożyki.

WRP60/100	L	CENA
	60 x 60	366,-



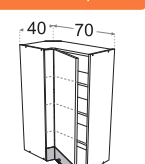
szafka bez cichego domykania uniwersalna (prawa lub lewa)

WRP70X40/100	L	CENA
	70 x 40	319,-



szafka narożna bez cichego domykania PRAWA

WRP70X40/100 L	L	CENA
	70 x 40	319,-



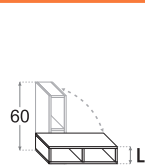
szafka narożna bez cichego domykania LEWA

WKF20/100	L	CENA
	32/20	20 119,-



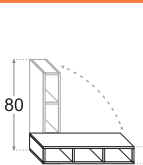
szafka kończąca w kolorze frontu laminowanego uniwersalna (prawa lub lewa)

WB...UNI/600	L	CENA
	15	74,-
	20	79,-
	25	84,-
	30	89,-



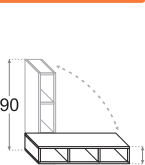
szafka wisząca, uniwersalna (wieszana pionowo lub poziomo) (M)

WB...UNI/800	L	CENA
	15	87,-
	20	95,-
	25	102,-
	30	113,-



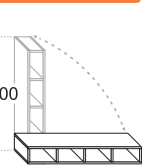
szafka wisząca, uniwersalna (wieszana pionowo lub poziomo) (M)

WB...UNI/900	L	CENA
	15	94,-
	20	103,-
	25	109,-
	30	118,-



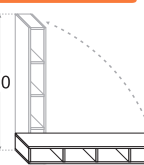
szafka wisząca, uniwersalna (wieszana pionowo lub poziomo) (M)

WB...UNI/1000	L	CENA
	15	105,-
	20	113,-
	25	123,-
	30	131,-



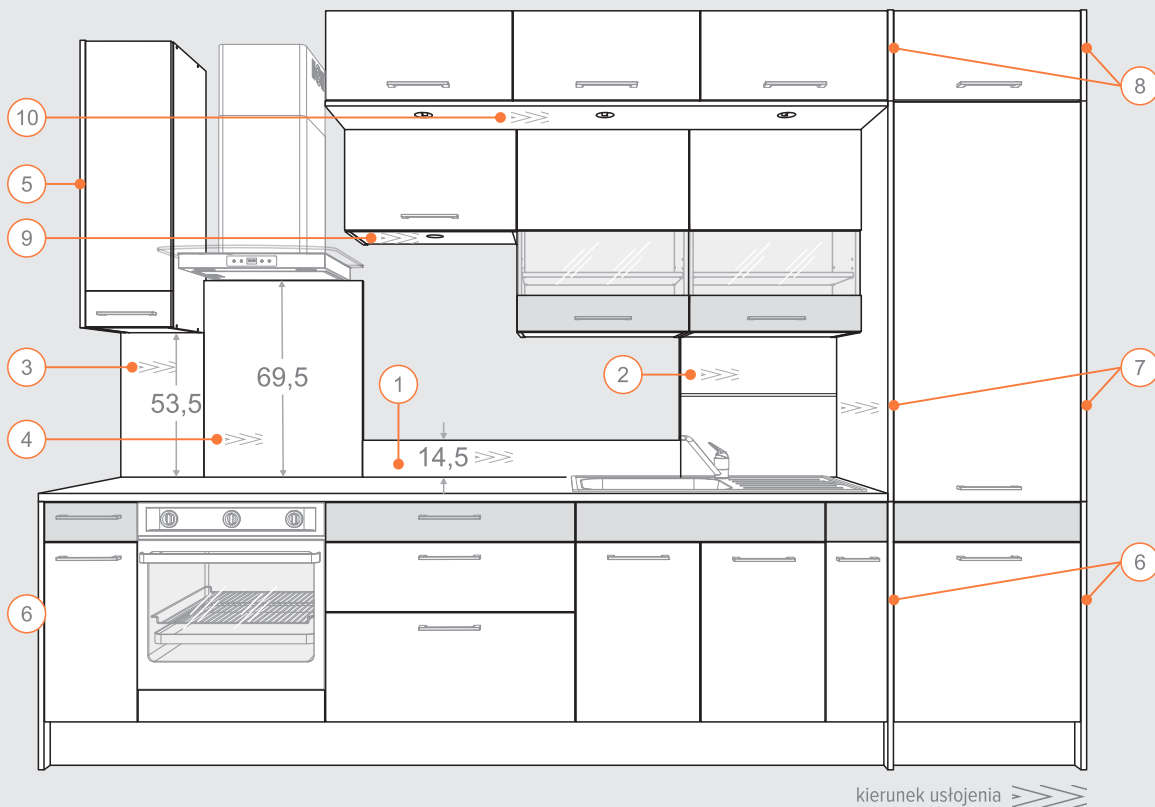
szafka wisząca, uniwersalna (wieszana pionowo lub poziomo) (M)

WB...UNI/1200	L	CENA
	15	116,-
	20	126,-
	25	135,-
	30	146,-



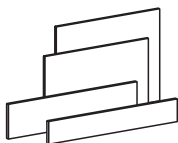
szafka wisząca, uniwersalna (wieszana pionowo lub poziomo) (M)

Elementy wykończeniowe - DML [wykonane z płyty laminowanej w kolorze frontu laminowanego]



kierunek ustojenia >>>>

Panele przyścienne
cena za 1 mb



- h=9,5 cm 17,-
- ① h=14,5 cm 20,-
- ③ h=53,5 cm 59,-
- h=58 cm 63,-
- ④ h=69,5 cm 75,-

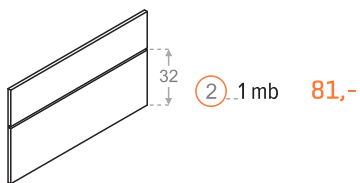
kolor frontu laminowanego,
długość do 240 cm, gr. 1,8 cm

Bok nakładany **gf=32 cm**

- 29 cm 20,-
- 35,5 cm 23,-
- 71 cm 32,-
- ⑤ 100 cm 41,-

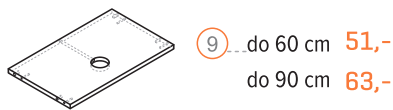
kolor frontu laminowanego,
gr. 1,8 cm

Panel przyścienny z profilem ZOBAL, **h=53,5 cm**



kolor frontu laminowanego, gr. 1,8 cm

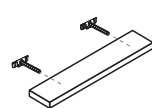
* Wieniec oświetleniowy przeznaczony do szafek **gf=32 cm** z 1 otworem dostosowany do oświetlenia LED ROUND i ROTONDO



- ⑨ do 60 cm 51,-
- do 90 cm 63,-

kolor płyty korpusowej, gr. 1,6 cm
wieniec wymienny do szafek szer.:
30, 35, 40, 45, 50, 55, 60, 70, 80 i 90 cm,

Półka ścienna **PZ...**, **gf=15 cm**



- 45 cm 74,-
- 50 cm 76,-
- 55 cm 78,-
- 60 cm 79,-
- 70 cm 84,-
- 80 cm 87,-
- 90 cm 91,-
- 100 cm 94,-
- 110 cm 98,-
- 120 cm 114,-
- 130 cm 118,-
- 140 cm 122,-

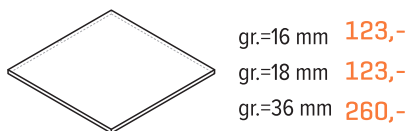
kolor frontu laminowanego,
gr. 3,6 cm

Bok nakładany **gf=58 cm**

- ⑧ 29 cm 26,-
- 81 cm 55,-
- ⑥ 86 cm 57,-
- ⑦ 128 cm 76,-

kolor frontu laminowanego,
gr. 1,8 cm

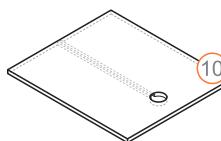
Formatki okleiniane
cena za 1 m²



kolor frontu laminowanego
min. wymiar: 15 x 15 cm lub 6,5 x 25 cm


- gr.=16 mm 123,-
- gr.=18 mm 123,-
- gr.=36 mm 260,-

* Panel oświetleniowy **gf=58 cm** z otworami dostosowany do oświetlenia LED ROUND i ROTONDO



- do 80 cm - 1 otwór
- do 130 cm - 2 otwory
- do 180 cm - 3 otwory
- do 240 cm - 4 otwory
- 1 mb 81,-

kolor frontu laminowanego,
długość od 40 do 240 cm, gr. 1,8 cm



Zawiasy z cichym domykaniem, regulowane w trzech płaszczyznach.



Fronty akrylowe w wysokim połysku oklejone obrzeżem w kolorze frontów laminowanych. Obrzeża klejone wodoodpornym klejem PUR.



Szufłady o zwiększonej wytrzymałości na obciążenie z cichym domykaniem.

* W sprzedaży wyłącznie w zestawie z wybranym oświetleniem.



NOWY PODZIAŁ SZUFLAD

Wymiary technologiczne szafek różnią się nieznacznie od podanych w niniejszym materiale reklamowym.



Błat o profilu R = 3 mm.



Ciche domykanie szuflad (gł. 45 cm).



Nóżki regulowane (10 lub 15 cm)
i plastikowe cokoły w dopasowanej kolorystyce.





- ✓ ponad 160 szafek
- ✓ zintegrowany uchwyt aluminiowy
- ✓ zwiększona pojemność standardowych szafek wiszących o 40%
- ✓ ciche domykanie szuflad i drzwiczek
- ✓ regulowane nóżki 10 lub 15 cm

Uchwyt



Autorskie rozwiązanie nowoczesnych, laminowanych frontów ramowych. Uchwyt aluminiowy wykorzystywany w OLIVIA SOFT stanowi integralny, konstrukcyjny element frontów.



Kolorystyka szafek i stołów OLIVIA SOFT

Korpusy w kolorze frontów



sosna andersen




saint tropez



dąb złoty

Blat

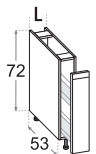


beton

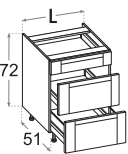


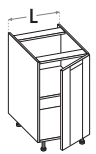
beton

Szafki dolne - OS [wysokość nóg 10 lub 15 cm]


DC...	L	CENA
	15	288,-
	20	334,-
	30	381,-

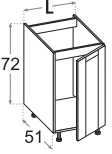
szafka z koszem cargo (M)

DS.../3	L	CENA
	30	296,-
	40	330,-
	45	347,-
	50	364,-
	55	387,-
	60	420,-
	70	462,-
	80	497,-

D... .1	L	CENA
	30	163,-
	35	176,-
	40	185,-
	45	201,-
	50	214,-
	55	227,-
	60	240,-

PRAWA/lewa

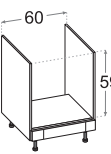
D...	L	CENA
	60	252,-
	70	279,-
	80	304,-
	90	330,-

DZ... .1	L	CENA
	*45	191,-
	50	199,-
	60	222,-

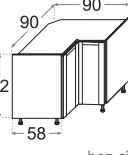
szafka zlewozmywakowa PRAWA/lewa

DZ...	L	CENA
	60	234,-
	80	276,-
	90	297,-

szafka zlewozmywakowa

DP60	L	CENA
	60	187,-

szafka do zabudowy piekarnika

DRP90	L	CENA
	90	449,-
	90 x 90	

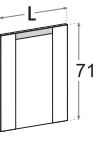
szafka narożna, bez cichego domykania uniwersalna (prawa lub lewa)

DRP100X70	L	CENA
	100	440,-
	100 x 70	

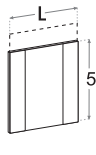
szafka narożna, bez cichego domykania PRAWA

DRP100X70 L	L	CENA
	100	440,-
	100 x 70	

szafka narożna, bez cichego domykania LEWA

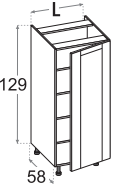
FZMYW...	L	CENA
	45	78,-
	60	102,-

front zmywarki

FZMYW.../57	L	CENA
	45	56,-
	60	71,-

front zmywarki

Przy zamawianiu frontów do zmywarki należy uwzględnić cokół!

K...D1	L	CENA
	30	285,-
	40	334,-
	45	357,-
	50	382,-
	60	428,-

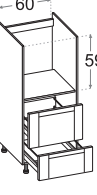
PRAWA/lewa

KC...	L	CENA
	30	1378,-
	40	1481,-

szafka z koszem cargo (M)

KL60	L	CENA
	60	342,-


szafka do zabudowy lodówki PRAWA/lewa

KP60S2	L	CENA
	60	401,-

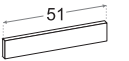
szafka do zabudowy piekarnika

KPM60S1	L	CENA
	60	303,-

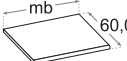
szafka do zabudowy kuchenki mikrofalowej i piekarnika

COKÓŁ	h	CENA
	10	24,-
	15	28,-

cokół wykonany z płyty korpusowej w kolorze: sosna andersen, saint tropez, dąb złoty; krawędzie okleinowane z 3 stron;

COKÓŁ boczny	h	CENA
	10	12,-
	15	13,-

cokół wykonany z płyty korpusowej w kolorze: sosna andersen, saint tropez, dąb złoty; krawędzie okleinowane z 3 stron;

BLAT	mb	CENA
	1	119,-

blat gr. 3,8 cm, kolor beton, krawędzie boczne oklejone ABS; L max. = 400 cm

Zamawiając cokół należy wybrać wysokość odpowiadającą wysokości nóg szafek dolnych!

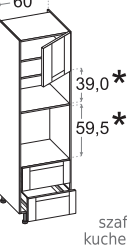
Wysyłka blatów spedycja:
L max. = 240 cm bez dopłaty
L max. = 350 cm z dopłatą 123,-

SDP60	L	CENA
	60	538,-

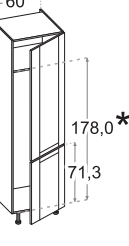
szafka do zabudowy piekarnika PRAWA/lewa

SDP60S3	L	CENA
	60	685,-

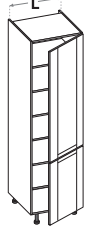
szafka do zabudowy piekarnika PRAWA/lewa

SKPM60S2	L	CENA
	60	605,-

szafka do zabudowy kuchenki mikrofalowej i piekarnika PRAWA/lewa

SL60	L	CENA
	60	538,-

szafka do zabudowy lodówki PRAWA/lewa

SD...D2	L	CENA
	30	431,-
	40	507,-
	45	542,-
	50	579,-
	55	616,-
	60	650,-

PRAWA/lewa

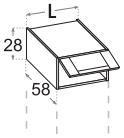
* DZ45.1 wyłącznie do zlewozmywaka Franke Z1.

** Zewnętrzny wymiar sprzętu AGD.

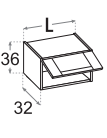
*** Szafka dopasowana wyłącznie do okapu teleskopowego FRANKE P1 lub TEKA P2B, P2C.

(M) Szafka zmontowana.


Szafki wiszące - OS [głębokość z frontem 32 i 58 cm]

WO.../28N	L	CENA
	30	143,-
	40	158,-
	45	165,-
	50	172,-
	55	179,-
	60	187,-

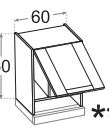
szafka wisząca przeznaczona do montażu nad słupkami lub szafkami wiszącymi

WO.../36	L	CENA
	40	143,-
	45	148,-
	50	153,-
	55	158,-
	60	165,-
	70	178,-
	80	225,-
	90	237,-

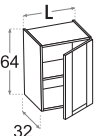
witryna - szkło mleczne

WOW.../36	L	CENA
	40	151,-
	45	157,-
	50	163,-
	55	169,-
	60	177,-
	70	193,-
	80	242,-
	90	258,-


witryna - szkło mleczne

WO60/50...	Okap	CENA
	P1	572,-
	P2B	
	P2C	


cena z okapem FRANKE P1 lub TeKa P2B, P2C

W... /1/64	L	CENA
	30	130,-
	35	141,-
	40	153,-
	45	163,-
	50	174,-
	55	184,-
	60	196,-


PRAWA/lewa

WW... /1/64	L	CENA
	40	166,-
	45	180,-
	50	193,-
	55	206,-
	60	219,-

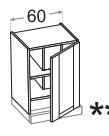
witryna - szkło mleczne PRAWA/lewa

W.../64	L	CENA
	60	209,-
	70	230,-
	80	252,-
	90	272,-

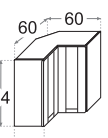
witryna - szkło mleczne

WW.../64	L	CENA
	80	281,-
	90	307,-

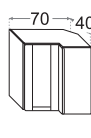
witryna - szkło mleczne

W60.1/64...	Okap	CENA
	P1	549,-
	P2B	
	P2C	

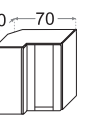
cena z okapem FRANKE P1 lub TeKa P2B, P2C PRAWA/lewa

WRP60/64	L	CENA
	60	294,-
	x 60	

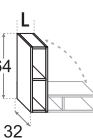
szafka narożna, bez cichego domykania uniwersalna (prawa lub lewa)

WRP70X40/64	L	CENA
	70	270,-
	x 40	

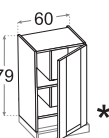
szafka narożna, bez cichego domykania PRAWA

WRP70X40/64 L	L	CENA
	70	270,-
	x 40	

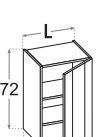
szafka narożna, bez cichego domykania LEWA

WB...UNI/64	L	CENA
	15	74,-
	20	80,-
	25	85,-
	30	91,-


szafka wisząca, uniwersalna (wieszana pionowo lub poziomo) (M)

W60.1/79...	Okap	CENA
	P1	582,-
	P2B	
	P2C	


cena z okapem FRANKE P1 lub TeKa P2B, P2C PRAWA/lewa

W... /1	L	CENA
	30	145,-
	35	158,-
	40	171,-
	45	183,-
	50	196,-
	55	209,-
	60	222,-


PRAWA/lewa

WW... /1	L	CENA
	40	187,-
	45	201,-
	50	217,-
	55	241,-
	60	248,-

witryna - szkło mleczne PRAWA/lewa

W...	L	CENA
	60	234,-
	70	260,-
	80	283,-
	90	308,-

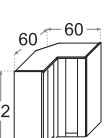
witryna - szkło mleczne

WW...	L	CENA
	80	318,-
	90	346,-

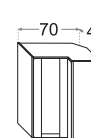
witryna - szkło mleczne

WS...	L	CENA
	60	296,-
	80	351,-
	90	382,-

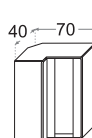
szafka z 2-poziomą ociekarką do naczyń

WRP60	L	CENA
	60	334,-
	x 60	

szafka narożna, bez cichego domykania uniwersalna (prawa lub lewa)

WRP70X40	L	CENA
	70	303,-
	x 40	

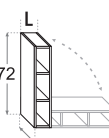
szafka narożna, bez cichego domykania PRAWA

WRP70X40 L	L	CENA
	70	303,-
	x 40	

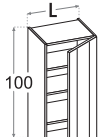
szafka narożna, bez cichego domykania LEWA

WO2W...	L	CENA
	50	285,-
	55	297,-
	60	312,-
	70	338,-
	80	432,-
	90	459,-


witryna - szkło mleczne

WB...UNI	L	CENA
	15	82,-
	20	87,-
	25	94,-
	30	102,-


szafka wisząca, uniwersalna (wieszana pionowo lub poziomo) (M)

W... /1/100	L	CENA
	30	184,-
	35	201,-
	40	217,-
	45	235,-
	50	252,-

PRAWA/lewa

W.../100	L	CENA
	60	297,-
	70	334,-

szafka narożna, bez cichego domykania LEWA

WRP60/100	L	CENA
	60	416,-
	x 60	


szafka narożna, bez cichego domykania uniwersalna (prawa lub lewa)

WRP70X40/100	L	CENA
	70	372,-
	x 40	

szafka narożna, bez cichego domykania PRAWA

WRP70X40/100 L	L	CENA
	70	372,-
	x 40	

szafka narożna, bez cichego domykania LEWA

WB...UNI/600	L	CENA
	15	71,-
	20	76,-
	25	82,-
	30	87,-

szafka wisząca, uniwersalna (wieszana pionowo lub poziomo) (M)

WB...UNI/800	L	CENA
	15	85,-
	20	92,-
	25	100,-
	30	109,-

szafka wisząca, uniwersalna (wieszana pionowo lub poziomo) (M)

WB...UNI/900	L	CENA
	15	92,-
	20	100,-
	25	107,-
	30	114,-

szafka wisząca, uniwersalna (wieszana pionowo lub poziomo) (M)

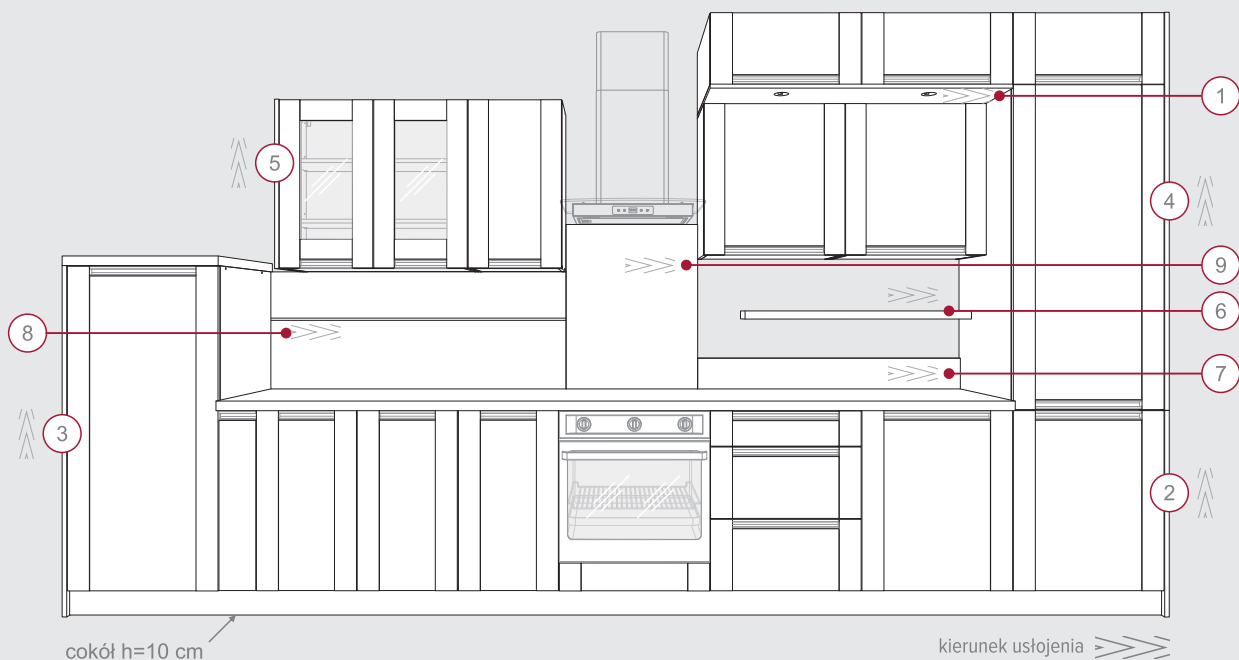
WB...UNI/1000	L	CENA
	15	102,-
	20	110,-
	25	120,-
	30	128,-

szafka wisząca, uniwersalna (wieszana pionowo lub poziomo) (M)

WB...UNI/1200	L	CENA
	15	112,-
	20	123,-
	25	133,-
	30	143,-

szafka wisząca, uniwersalna (wieszana pionowo lub poziomo) (M)

Elementy wykończeniowe - OS wykonane z płyty laminowanej w kolorze frontu lub blatu



*** Panel oświetleniowy gł=58 cm z otworami dostosowany do oświetlenia LED ROUND i ROTONDO**

do 80 cm - 1 otwór
do 130 cm - 2 otwory
do 180 cm - 3 otwory
do 240 cm - 4 otwory

1 mb **81,-**

kolor frontu laminowanego, długość od 40 do 240 cm, gr. 1,8 cm

Bok nakładany gł=32 cm

36 cm **23,-**
64 cm **31,-**
5 72 cm **33,-**
100 cm **41,-**

kolor frontu laminowanego lub blatu, gr. 1,8 cm

Bok nakładany gł=58 cm

28 cm **27,-**
2 82 cm **56,-**
87 cm **58,-**
129 cm **77,-**
3 139 cm **84,-**
144 cm **86,-**
4 157 cm **92,-**

kolor frontu laminowanego lub blatu, gr. 1,8 cm

Półka ścienna PZ... , gł=15 cm

45 cm **74,-**
50 cm **76,-**
55 cm **78,-**
60 cm **79,-**
70 cm **84,-**
80 cm **87,-**
90 cm **91,-**
6 100 cm **94,-**
110 cm **98,-**
120 cm **114,-**
130 cm **118,-**
140 cm **122,-**

kolor frontu laminowanego lub blatu, gr. 3,6 cm

Panele przyściennne cena za 1 mb

7 h=14 cm **19,-**
h=53 cm **59,-**
9 h=75 cm **81,-**

kolor frontu laminowanego, długość do 240 cm, gr. 1,8 cm

Panel przyścienny z profilem ZOBAL, h=53,5 cm

8 1 mb **81,-**

kolor frontu laminowanego, gr. 1,8 cm

Szafki sprzedawane w paczkach przygotowane są do samodzielnego montażu zgodnie z załączoną instrukcją.

Ceny szafek obejmują: korpusy z półkami, fronty, zawiasy puszkowe, szuflady METALBOX, kosze cargo, podnośniki oraz nóżki.

STÓŁ

L x D	CENA
90 x 70	319,-
110 x 60	321,-
120 x 75	349,-
140 x 80	370,-

ŁAWKA

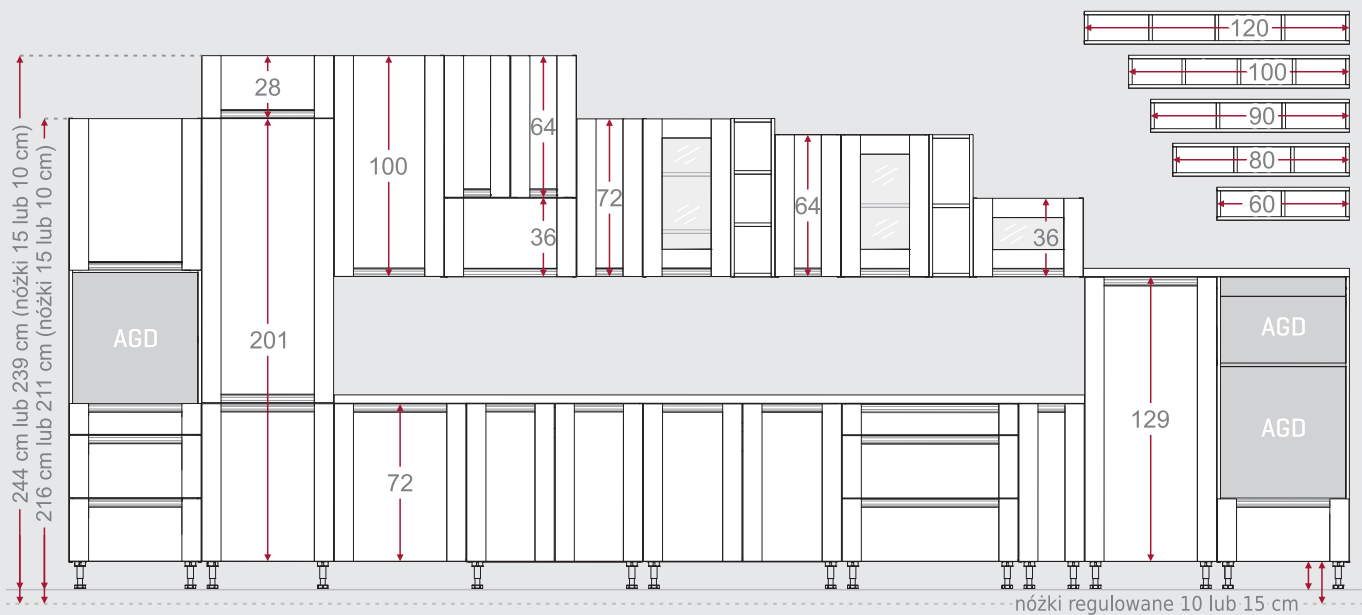
L	CENA
96 x 34	82,-

TABORET

L	CENA
34 x 34	63,-

Wszystkie ceny podane w folderze są sugerowanymi cenami brutto.

* W sprzedaży wyłącznie w zestawie z wybranym oświetleniem.



Wymiary technologiczne szafek różnią się nieznacznie od podanych w niniejszym materiale reklamowym.



Ciche domykanie szafek.



Ciche domykanie szuflad (gł. 45 cm).




Ciche domykanie szafek okapowych.





- ✓ ponad 70 szafek
- ✓ 8 dostępnych kolorów frontów, dwa kolory blatu do wyboru
- ✓ 5 rodzajów uchwytów
- ✓ zwiększona pojemność standardowych szafek wiszących o 40%
- ✓ regulowane nóżki 10 lub 15 cm

Uchwyty





Kolorystyka szafek i stołów KAMDUO XL

Korpus szafek w kolorze krem



pinia biała z wanilią

pinia szampan z wanilią

pinia brązowa z wanilią

dąb złoty z wanilią




pinia biała z szarym

pinia szampan z szarym

pinia brązowa z szarym

dąb złoty z szarym

Blaty



kaszmir



grafit

Szafki dolne - DXL [wysokość nóg 10 lub 15 cm]

DS.../1	L	CENA
	30 40 45 50 60	193,- 215,- 227,- 239,- 261,-

DS.../1	L	CENA
	80 90	326,- 349,-

DS.../3	L	CENA
	40 45 50 60 80	301,- 315,- 329,- 355,- 417,-

DC...	L	CENA
	15 20	241,- 266,-

szafka z koszem cargo

DZ...	L	CENA
	*45 50 60	173,- 178,- 193,-

szafka zlewozmywakowa

DZ...	L	CENA
	80 90	244,- 261,-

szafka zlewozmywakowa

DP6	L	CENA
	60	174,-

szafka do zabudowy piekarnika

FZMYW45	L	CENA
	45	71,-

front zmywarki

FZMYW60	L	CENA
	60	85,-

front zmywarki

DRP9	L	CENA
	90 x 90	422,-

szafka uniwersalna: prawa lub lewa

DRP10X7	L	CENA
	100 x 70	412,-

szafka uniwersalna: prawa lub lewa

DKF2	L	CENA
	20	129,-

szafka kończąca w kolorze frontu laminowanego uniwersalna: prawa lub lewa

Przy zamawianiu należy uwzględnić cokół!

COKÓŁ	h	CENA
	10 15	23,- 25,-

cokół wykonany z płyty korpusowej w kolorze: krem lub lawa krawędzie okleinowane z 3 stron;

COKÓŁ boczny	h	CENA
	10 15	11,- 12,-

cokół wykonany z płyty korpusowej w kolorze: krem lub lawa krawędzie okleinowane z 3 stron;

BLAT	mb	CENA
	1	111,-

blat gr. 3,8 cm, kolor: kaszmir lub grafit, krawędzie boczne oklejone ABS L max. = 400 cm

Zamawiając cokół należy wybrać wysokość odpowiadającą wysokości nóg szafek dolnych!

Wysyłka blatów spedycją:
L max. = 240 cm bez dopłaty
L max. = 350 cm z dopłatą 123,-

SD...DS1	L	CENA
	40 50 60	463,- 515,- 566,-

SL6	L	CENA
	60	429,-

szafka do zabudowy lodówki

SP6	L	CENA
	60	498,-

szafka do zabudowy piekarnika

SPM6	L	CENA
	60	428,-

szafka do zabudowy piekarnika i kuchenki mikrofalówki

STÓŁ	L x D	CENA
	90 x 70 110 x 60 120 x 75 140 x 80	319,- 321,- 349,- 370,-

ŁAWKA	L	CENA
	96 x 34	82,-

TABORET	L	CENA
	34 x 34	63,-

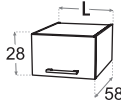
* DZ45.1 wyłącznie do zlewozmywaka Franke Z1.

** Zewnętrzny wymiar sprzętu AGD.

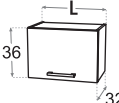
*** Szafka dopasowana wyłącznie do okapu teleskopowego FRANKE P1 lub TEKA P2B, P2C.

Szafka zmontowana


Szafki wiszące - DXL [głębokość z frontem 32 cm]

WO.../28N	L	CENA
	40	119,-
	45	124,-
	50	128,-
	60	141,-

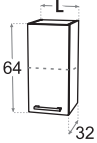
szafka wisząca przeznaczona do montażu nad słupkami lub szafkami wiszącymi


WO.../36	L	CENA
	50	110,-
	60	119,-
	80	136,-
	90	144,-

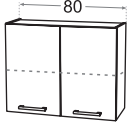
witryna - szkło mleczne


WOW.../36	L	CENA
	50	139,-
	60	153,-
	80	181,-
	90	197,-

witryna - szkło mleczne

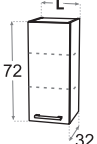
W.../64	L	CENA
	30	110,-
	40	122,-
	45	128,-
	50	134,-

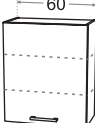
W6.1/64	L	CENA
	60	147,-


W8/64	L	CENA
	80	193,-

WKF2/64	L	CENA
	20	90,-


szafka kończąca w kolorze frontu laminowanego uniwersalna: prawa lub lewa

W...	L	CENA
	30	120,-
	40	136,-
	45	142,-
	50	151,-

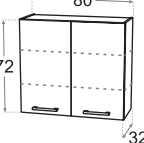
W6.1	L	CENA
	60	165,-

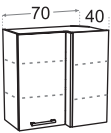
WO2W...	L	CENA
	50	218,-
	60	239,-
	70	260,-
	80	280,-
	90	302,-

witryna - szkło mleczne

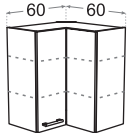
WS8	L	CENA
	80	297,-

szafka z 2-poziomą ociekarką do naczyń

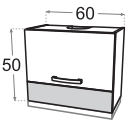
W8	L	CENA
	80	216,-

WRP7X4	L	CENA
	70 x 40	266,-


szafka uniwersalna: prawa lub lewa

WRP6	L	CENA
	60 x 60	271,-

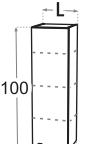
szafka uniwersalna: prawa lub lewa

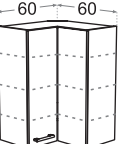
WO6/50...	Okap	CENA
	P1 P2B P2C	509,-

cena z okapem FRANKE P1 lub Teka P2B, P2C

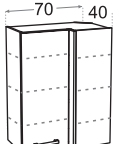
WKF2	L	CENA
	20	95,-

szafka kończąca w kolorze frontu laminowanego uniwersalna: prawa lub lewa

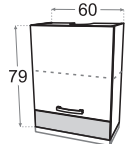
W.../100	L	CENA
	30	147,-
	40	166,-
	45	175,-
	50	184,-

WRP6/100	L	CENA
	60 x 60	336,-

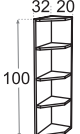
szafka uniwersalna: prawa lub lewa

WRP7X4/100	L	CENA
	70 x 40	317,-

szafka uniwersalna: prawa lub lewa

W6.1/79...	Okap	CENA
	P1 P2B P2C	553,-

cena z okapem FRANKE P1 lub Teka P2B, P2C

WKF2/100	L	CENA
	20	113,-

szafka kończąca w kolorze frontu laminowanego uniwersalna: prawa lub lewa

okap FRANKE P1	okap TEKA P2B	okap TEKA P2C
		
Kolor: Inox	Kolor: biały P2B lub czarny P2C	
Wydajność: 280 m³/h	Wydajność: 330 m³/h	
Prędkość: 3	Prędkość: 3	
Oświetlenie: 2 x 20 W	Oświetlenie: 2 x 28 W	
Filtry alu.: 2	Filtry alu.: 2	
Filtr węglowy: w opcji recykulacji	Filtr węglowy: w opcji recykulacji	

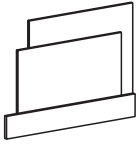
Wszystkie ceny podane w folderze są sugerowanymi cenami brutto.

Szafki sprzedawane w paczkach przygotowane są do samodzielnego montażu zgodnie z załączoną instrukcją.

Ceny szafek obejmują: korpusy z półkami, fronty, zawiasy puszkowe, szuflady METALBOX, kosze cargo, podnośniki gazowe, uchwyty oraz nóżki.

Elementy wykończeniowe - DXL wykonane z płyty laminowanej w kolorze frontu lub blatu

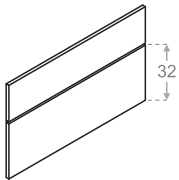
Panel przyścienny cena za 1 mb



- ① h=14 18,-
- ② h=53 56,-
- ③ h=75 76,-

kolor frontu laminowanego, długość do 240 cm, gr. 1,8 cm

Panel przyścienny z profilem ZOBAL, h=53 cm



- ② 1 mb 76,-

kolor frontu laminowanego, gr. 1,8 cm

Bok nakładany gł=32 cm

- 36 cm 22,-
- 64 cm 29,-
- 72 cm 31,-
- ④ 100 cm 39,-

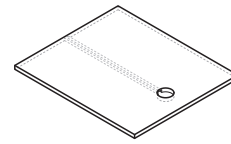
kolor frontu laminowanego, gr. 1,8 cm

Bok nakładany gł=58 cm

- 28 26,-
- 82 cm 53,-
- ⑤ 87 cm 55,-
- 129 cm 73,-
- ⑥ 157 cm 87,-

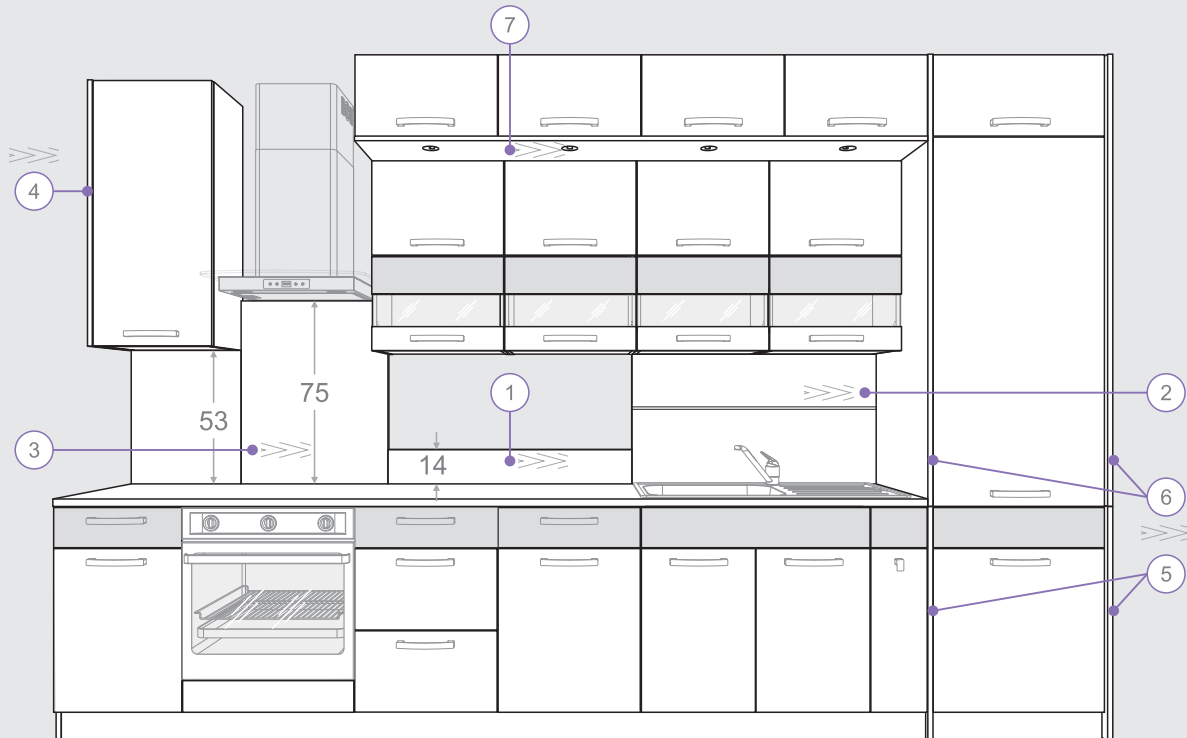
kolor frontu laminowanego, gr. 1,8 cm

* Panel oświetleniowy gł=58 cm z otworami dostosowany do oświetlenia LED ROUND i ROTONDO

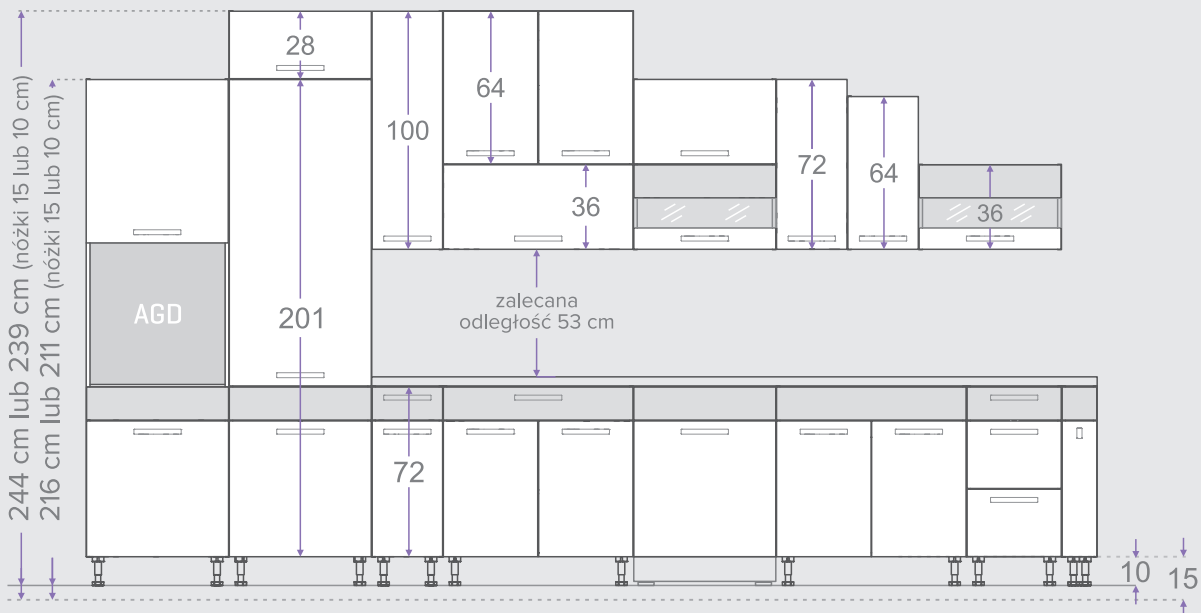


- do 80 cm - 1 otwór
 - do 130 cm - 2 otwory
 - do 180 cm - 3 otwory
 - ⑦ do 240 cm - 4 otwory
- 1 mb 76,-

kolor frontu laminowanego, długość od 40 do 240 cm, gr. 1,8 cm



kierunek ustawienia >>>>



Wymiary technologiczne szafek różnią się nieznacznie od podanych w niniejszym materiale reklamowym.

* W sprzedaży wyłącznie w zestawie z wybranym oświetleniem.



Zawiasy regulowane w trzech płaszczyznach.



Szuflady metalowe, regulowane, gł. 45 cm.



Podnośniki gazowe w szafkach wiszących.



Fronty akrylowe w wysokim połysku oraz fronty laminowane oklejone ABS wodoodpornym klejem PUR.



Nóżki regulowane w szafkach dolnych: 10 lub 15 cm.



Wywietzniki w szafkach dolnych.





DIAMENT
MEBLARSTWA


2010

WYRÓŻNIONY
WYRÓB




- ✓ ponad 40 szafek
- ✓ 6 zestawień kolorystycznych
- ✓ 10 zestawów dostępnych w lepszej cenie
- ✓ Diamant Meblarstwa 2010 - Wyróżniony Wyrób


Kolorystyka szafek i stołów KAMDUO




* sonoma z lawą




* dąb złoty z lawą




* modrzew z gruszą



* zebrano bs z gruszą



* grusza z orzechem



* trawa z orzechem

* kolor korpusu



Szuflady metalowe METALBOX o głębokości 45 cm regulowane w dwóch płaszczyznach.



Zawiasy puszkowe regulowane w trzech płaszczyznach.



Blat roboczy w kolorze nubian jasny, 38 mm gr.



Podnośniki gazowe w szafkach okapowych.



Uchwyty wykonane z aluminium w części chwytowej.



Fronty z obrzeżem ABS klejonym przy użyciu wodoodpornego kleju PUR.



Zawieszki regulowane w dwóch płaszczyznach.






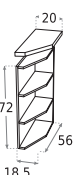
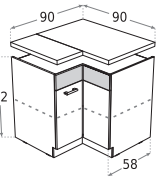
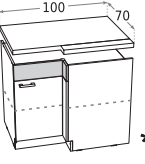
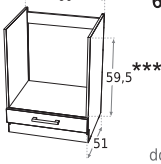
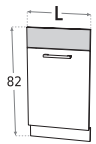
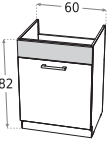
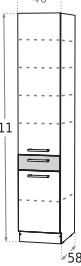
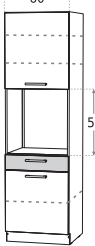
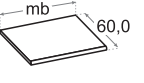

Półki w szafkach wiszących zabezpieczone przed wysunięciem.



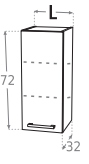
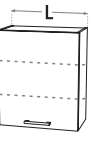
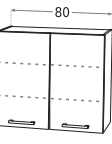

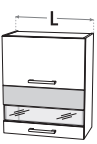
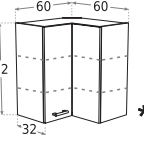
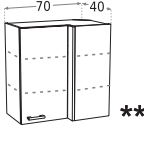

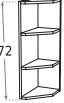
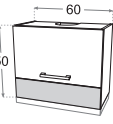
Boki szafek dolnych podcinane w celu zachowania jednej linii cokołu.



Szafki dolne - DUO

DS.../1	L	CENA	CENA*	DS.../1	L	CENA	CENA*	DS.../3	L	CENA	CENA*	DK2	L	CENA	CENA*	
	30 40 45 50 60	204,- 232,- 246,- 260,- 291,-	177,- 196,- 206,- 215,- 237,-		80 90	366,- 395,-	294,- 314,-		40 50 60	310,- 342,- 375,-	274,- 297,- 321,-		20	127,-	96,-	
szafka kończąca w kolorze korpusu uniwersalna: prawa lub lewa																
DRP9	L	CENA	CENA*	DRP10X7	L	CENA	CENA*	DP6	L	CENA		FZMYW...	L	CENA		
	90	554,-	437,-		100 x 70	533,-	425,-		60	177,-			45 60	65,- 76,-		
szafka narożna, uniwersalna PRAWA/lewa blaty frezowane pod złącza																
szafka narożna, uniwersalna PRAWA/lewa blaty frezowane pod złącza																
szafka do zabudowy piekarnika																
DZ6	L	CENA		SD4DS1	L	CENA		SP6	L	CENA		BLAT				
	60	179,-			40	432,-			60	470,-			mb	CENA		
szafka zlewozmywakowa																
szafka narożna z 1 mb nubian jasny F8977 TC/38 mm L mx. = 400 cm																
DZ...	L	CENA		Wysyłka blatów spedycją:												
	80 90	218,- 232,-		L max. = 240 cm bez dopłaty												
szafki zlewozmywakowe																
L max. = 350 cm z dopłatą 123,-																

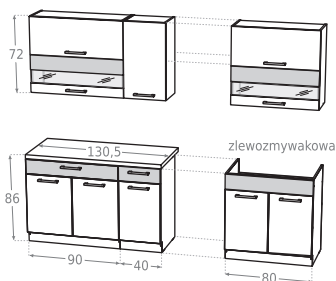
Szafki wiszące - DUO

W...	L	CENA	W60.1	L	CENA	W8	L	CENA	WS8	L	CENA	WO2W...	L	CENA
	30 40 45 50	111,- 127,- 134,- 142,-		60	158,-		80	202,-		80	283,-		60 80 90	209,- 244,- 262,-
szafka z ociepką														
WRP6	L	CENA	WRP7X4	L	CENA	WO.../36	L	CENA	WK2	L	CENA	WO6/50...		
	60 x 60	260,-		70 x 40	255,-		50 60	103,- 110,-		20 x 20	71,-		Okap	CENA
szafka narożna, uniwersalna (prawa lub lewa)														
szafka narożna, uniwersalna (prawa lub lewa)														
szafka z możliwością montażu okapu kuchennego														
szafka kończąca w kolorze korpusu uniwersalna (prawa lub lewa)														
cena z okapem FRANKE P1 lub Teka P2B, P2C														

KAMDUO - taniej w zestawie!

KAMDUO 210-Z8

1230,-

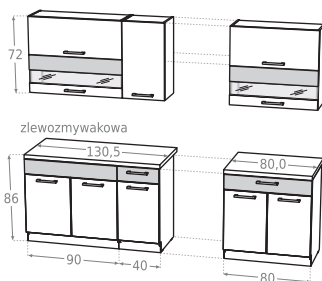


KAMDUO BB 210-Z8*

1120,-

KAMDUO 210

1270,-

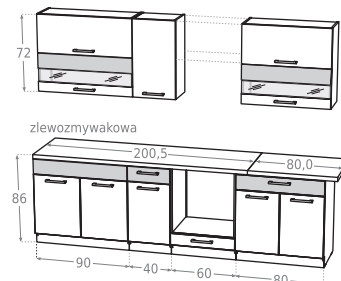


KAMDUO BB 210*

1100,-

KAMDUO 270

1460,-

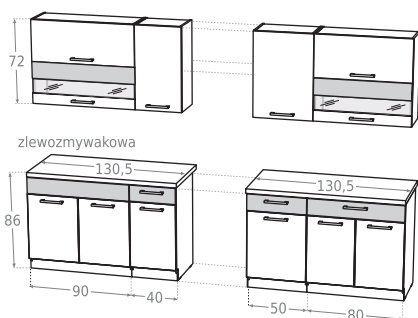


KAMDUO BB 270*

1240,-

KAMDUO 260

1610,-

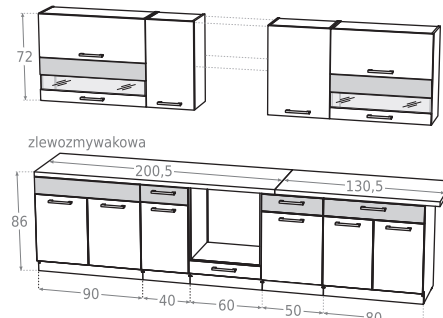


KAMDUO BB 260*

1390,-

KAMDUO 320

1790,-



KAMDUO BB 320*

1530,-

PANEL PRZYŚCIENNY

L	CENA
≤ 80	19,-
≤ 130,5	26,-
≤ 200,5	37,-



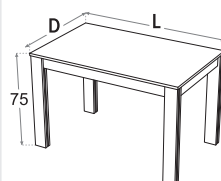
panel wykonany z płyty laminowanej w kolorze trawa, grusza, sonoma, dąb złoty

Wszystkie ceny podane w folderze są sugerowanymi cenami brutto.

Szafki sprzedawane w paczkach przygotowane są do samodzielnego montażu zgodnie z załączoną instrukcją.

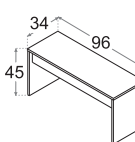
Ceny szafek obejmują: korpusy z półkami, fronty, zawiasy puszkowe, szuflady METALBOX, podnośniki gazowe oraz uchwyty.

STÓŁ



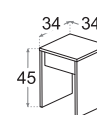
L x D	CENA
90 x 70	273,-
110 x 60	276,-
120 x 75	301,-
140 x 80	321,-

ŁAWKA



L	CENA
96 x 34	79,-

TABORET



L	CENA
34 x 34	59,-

* Cena bez blatu.


** W szafkach WRP7X4, DRP10X7, WRP6 i DRP9 występują uchwyty o szer. otworów montażowych 96 mm. W pozostałych szafkach 160 mm.

*** Zewnętrzny wymiar sprzętu AGD.

**** Szafka dopasowana wyłącznie do okapu teleskopowego FRANKE P1 lub TEKA P2B, P2C.

Wymiary technologiczne szafek różnią się nieznacznie od podanych w niniejszym materiale reklamowym.

Wyposażenie szafek

	L	CENA		L	CENA		L	CENA
	30 cm 40 cm 45 cm 50 cm 60 cm	18,- 20,- 22,- 24,- 27,-		70 cm 80 cm 80 cm 90 cm	31,- 35,- 35,- 39,-		50 cm 60 cm 80 cm 90 cm	24,- 27,- 35,- 39,-
wkład na sztućce do szuflady			wkład na sztućce do szuflady			wkład na sztućce do szuflady SX		
	CENA	154,-		CENA	327,-		CENA	65,-
	kosz na odpady 16l szer.=29 cm, gł.=33 cm, wys.=37 cm			kosz na odpady 2 x 16l szer.=36 cm, gł.=47 cm, wys.=37 cm			kosz na odpady 10l z automatycznym otwieraniem pokrywy po otwarciu szafki	
	CENA	16,-		CENA	5,-		ID	CENA
	hamulce do szuflady (ciche domykanie) 1 kpl - 2 szt.			hamulec z osłonką do drzwi (ciche domykanie)			ociekarzka 1-poziomowa do szafki	50 cm 60 cm 80 cm 90 cm
	L	CENA		L	CENA		L	CENA
	50 cm 55 cm 60 cm	65,-		70 cm 80 cm 90 cm	95,-		60 cm 80 cm 90 cm	36,- 42,- 46,-
podziałka do szuflady SX			podziałka do szuflady SX			wkład ochronny do szafki zlewozmywakowej		

Oświetlenie

	ID	CENA		ID	CENA		ID	CENA
	2 x 2W 3 x 2W 4 x 2W	153,- 187,- 238,-		3 x 4,2W 4 x 4,2W	230,- 310,-		3 x 1,2W 4 x 1,2W	138,- 160,-
zestaw oświetlenia LED ROUND (zawiera zasilacz, rozdzielacz, transformator, włącznik)			zestaw oświetlenia LED LENA (zawiera zasilacz, rozdzielacz, transformator, włącznik)			zestaw oświetlenia LED SQUARE 2 (zawiera zasilacz, rozdzielacz, transformator, włącznik)		
	ID	CENA		ID	CENA		ID	CENA
	3 x 3,8W 4 x 3,8W	291,- 343,-		3 x 1,8W 5 x 1,8W	274,- 387,-		3 x 3W 4 x 3W	217,- 265,-
zestaw oświetlenia LED ROTONDO (zawiera zasilacz, rozdzielacz, transformator, włącznik)			zestaw oświetlenia LED ROKA (zawiera zasilacz, rozdzielacz, transformator, włącznik)			zestaw oświetlenia LED CALDAS (zawiera zasilacz, rozdzielacz, transformator, włącznik)		

Elementy do montażu mebli

	CENA
	11,-

listwa montażowa do szafek wiszących, L = 160 cm

	ID	CENA
	16 mm	6,-
	18 mm	7,-

uszczelka do płyty laminowanej L = 300 cm

	CENA
	4,-

odbojniki silikonowe do drzwi (50 szt.)

	CENA
	4,-

odbojniki piankowe do drzwi (30 szt.)
białe lub szare

	CENA
	3,-

zaślepki konfirmatów (25 szt.)
w kolorach korpusów

	h	CENA
	10 cm	46,-
	15 cm	65,-

biały, ALU lub czarny + kłama 3 szt., L = 200 cm

	h	CENA
	10 cm	4,-
	15 cm	7,-

uniwersalny łącznik/narożnik
biały, ALU lub czarny do cokołów PVC

	CENA
	37,-

frezowanie blatów umożliwiające połączenie
bez użycia listwy kątovej

Elementy do montażu blatów

	CENA
	10,-

listwa ALU do blatu R3 boczna
(lewa lub prawa)

	CENA
	10,-

listwa ALU do blatu R3 szczelinowa
do łączenia blatów w linii prostej

	CENA
	14,-

listwa ALU do blatu R3 kątovej
do łączenia blatów pod kątem 90°

	CENA
	10,-

listwa ALU boczna
(lewa lub prawa)

	CENA
	10,-

listwa ALU szczelinowa
do łączenia blatów w linii prostej

	CENA
	14,-

listwa ALU kątovej
do łączenia blatów pod kątem 90°

	CENA
	30,-

listwa przyblatowa
L = 300 cm
PVC ALU, kaszmir, grafit, buk jasny, beż piaskowy, nubian

	CENA
	4,-

zestaw elementów
wykończeniowych listwy przyblatowej
(2 zaślepki, 1 narożnik wew., 1 łącznik)

	CENA
	1,40

końcówka listwy przyblatowej

	CENA
	1,40

narożnik wewnętrzny listwy przyblatowej

	CENA
	1,40

narożnik zewnętrzny listwy przyblatowej

	CENA
	1,40

łącznik listwy przyblatowej

Zlewozmywaki Tectonite®

Wykonane z syntetycznego materiału nowej generacji o granitowym wyglądzie. Doskonale znoszą uderzenia, zadrapania i temperatury do 300° C. Są odporne na powstawanie plam i ścieranie. Nie tracą swojego koloru.

		CENA
		585,-
<p>Zlewozmywak T4 78,0 x 50,0 cm 1 powiększona komora z ociekaczem, Tectonite®: biały, szary, czarny</p>		


		CENA
		476,-
<p>Zlewozmywak T1 62,0 x 50,0 cm 1-komorowy z ociekaczem, Tectonite®: biały, szary, czarny</p>		

		CENA
		521,-
<p>Zlewozmywak T2 78,0 x 50,0 cm 1-komorowy z ociekaczem, Tectonite®: biały, szary, czarny</p>		



		CENA
		670,-
<p>Zlewozmywak T5 78,0 x 50,0 cm 1 i 1/2 komory z ociekaczem, Tectonite®: biały, szary, czarny</p>		

		CENA
		323,-
<p>Bateria B3 biała, szara, czarna, wysokość: 35,0 cm</p>		

		CENA
		389,-
<p>Bateria B4 z wyciąganą wylewką biała, szara, czarna, wysokość: 19,5 cm</p>		



		CENA
		205,-
<p>Zlewozmywak Z1 56,0 x 43,5 cm 1-komorowy, len,</p>		

		CENA
		243,-
<p>Zlewozmywak Z2 78,0 x 43,5 cm 1-komorowy z ociekaczem, len,</p>		

		CENA
		94,-
<p>Bateria B2 chrom, wysokość: 17,5 cm</p>		

		CENA
		299,-
<p>Zlewozmywak Z3 78,0 x 43,5 cm 2-komorowy, len,</p>		

		CENA
		194,-
<p>Zlewozmywak ZN1 (nakładany) 80,0 x 60,0 cm 2-komorowy, len,</p>		

		CENA
		262,-
<p>Bateria B1 chrom, wysokość: 32,7 cm</p>		

		CENA
		12,-
<p>zestaw przedłużek rur odpływowych zwiększających przestrzeń pod zlewozmywakiem (zaleczanych przy montażu sortownika na odpady)</p>		

		CENA
		62,-
<p>Filtry węglowe do okapu P1</p>		

		CENA
		83,-
<p>Filtry węglowe do okapu P2</p>		

		CENA
		35,-
<p>wykonanie otworu w zlewozmywaku pod baterię (w zlewozmywaku z ociekaczem należy określić, po której stronie jest komora)</p>		


		CENA
		37,-
<p>frezowanie blatu pod zlew wg załączonego rysunku</p>		

		CENA
		15,-
<p>silikon do zabezpieczania otworów wyciętych w blacie</p>		

Akcesoria do panelu przyściennego z profilem ZOBAL



System relingowy



Wyposażenie dodatkowe



Niniejszy folder nie stanowi oferty w rozumieniu prawa i jest publikowany jedynie w celach informacyjnych. Ze względu na specyfikę druku kolory w folderze mogą różnić się od rzeczywistych kolorów produktów. Producent zastrzega sobie prawo do dokonania w dowolnej chwili zmian w katalogu bez podania przyczyny.



KAMDUO ML

- ✓ ponad 120 szafek
- ✓ nowy podział szuflad
- ✓ 6 wariantów kolorystycznych
- ✓ ciche domykanie szuflad i drzwiczek
- ✓ regulowane nóżki 10 lub 15 cm



OLIVIA SOFT

- ✓ ponad 160 szafek
- ✓ zintegrowany uchwyty aluminiowy
- ✓ ciche domykanie szuflad i drzwiczek
- ✓ regulowane nóżki 10 lub 15 cm



KAMDUO XL

- ✓ ponad 70 szafek
- ✓ 8 wariantów kolorystycznych
- ✓ regulowane nóżki 10 lub 15 cm
- ✓ Złoty Medal MTP 2014 i 2015 r.



KAMDUO

- ✓ ponad 40 szafek
- ✓ 6 zestawień kolorystycznych
- ✓ 10 zestawów dostępnych w lepszej cenie
- ✓ Diament Meblarstwa 2010 - Wyróżniony Wyrób

Linia wzornicza prezentowanych systemów kuchennych stanowi autorskie rozwiązania producenta

MEBLE KUCHENNE

rozwiązania systemowe

